

ЭЛЕКТОРАЛЬНЫЕ ОРИЕНТАЦИИ ЖИТЕЛЕЙ Г. КИЕВА ЗА ОДИН МЕСЯЦ ДО ВЫБОРОВ

604 ИНДИВИДУАЛЬНЫХ ИНТЕРВЬЮ ПО МЕСТУ ЖИТЕЛЬСТВА
ВРЕМЯ ПРОВЕДЕНИЯ ПОЛЕВОГО ЭТАПА 23-28 ФЕВРАЛЯ 2006 ГОДА
ОШИБКА ВЫБОРКИ НА УРОВНЕ ОДНОМЕРНЫХ РАСПРЕДЕЛЕНИЙ НЕ ПРЕВЫШАЕТ 4,08%

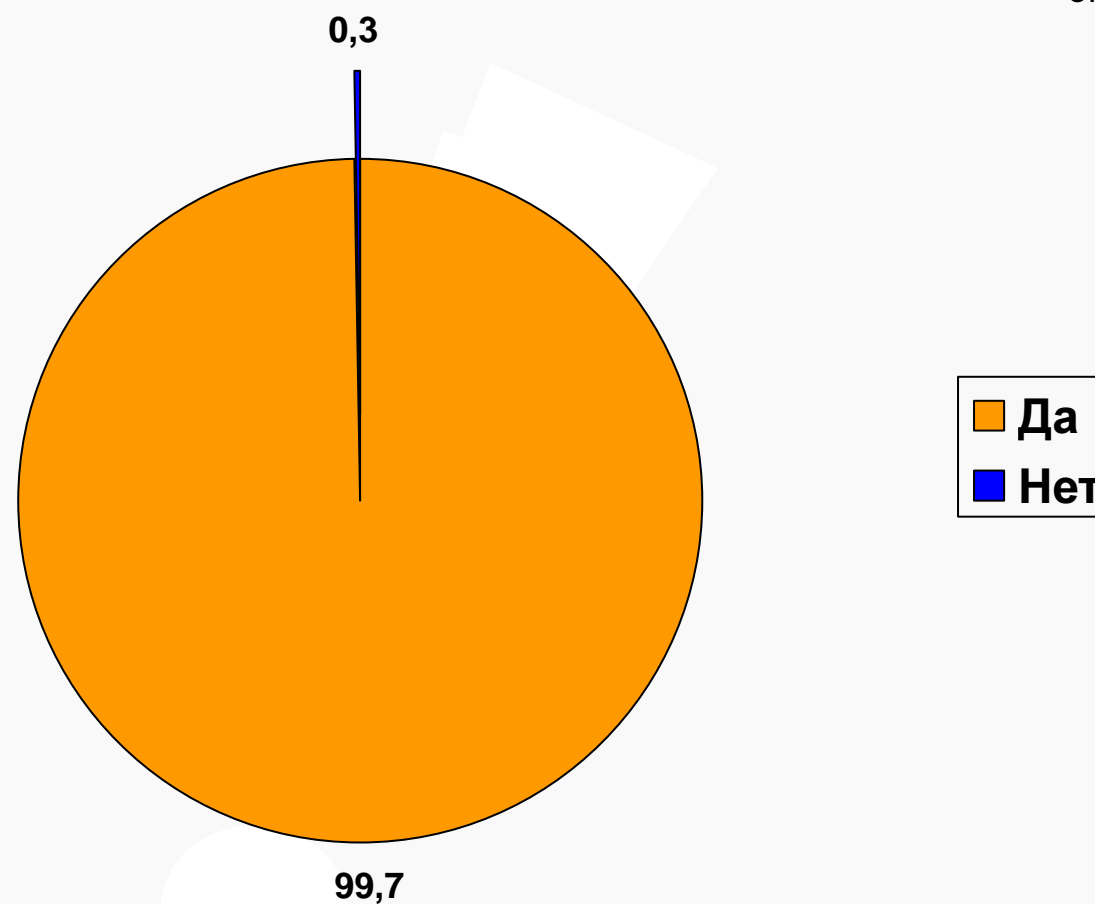
ПОЛИТ!БЮРО
агентство социального реализма

Киев, 2006

Выборы в Верховную Раду Украины

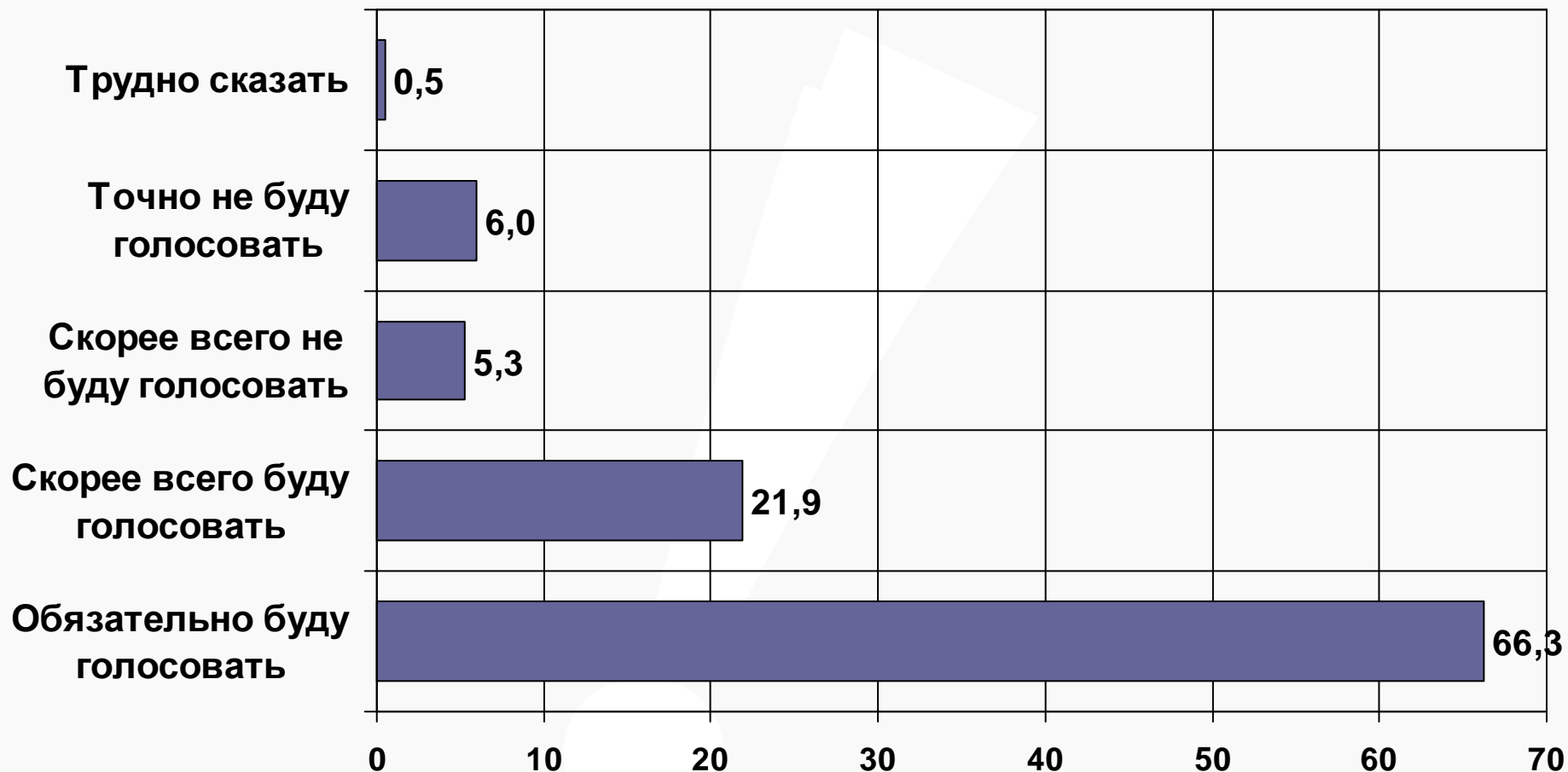
Знаете ли Вы, что в марте этого года состоится выборы в Верховную Раду Украины и Киевский городской совет?

% от всех опрошенных



Скажите, будете ли Вы лично принимать участие в голосовании на выборах, которые состоятся в марте этого года?

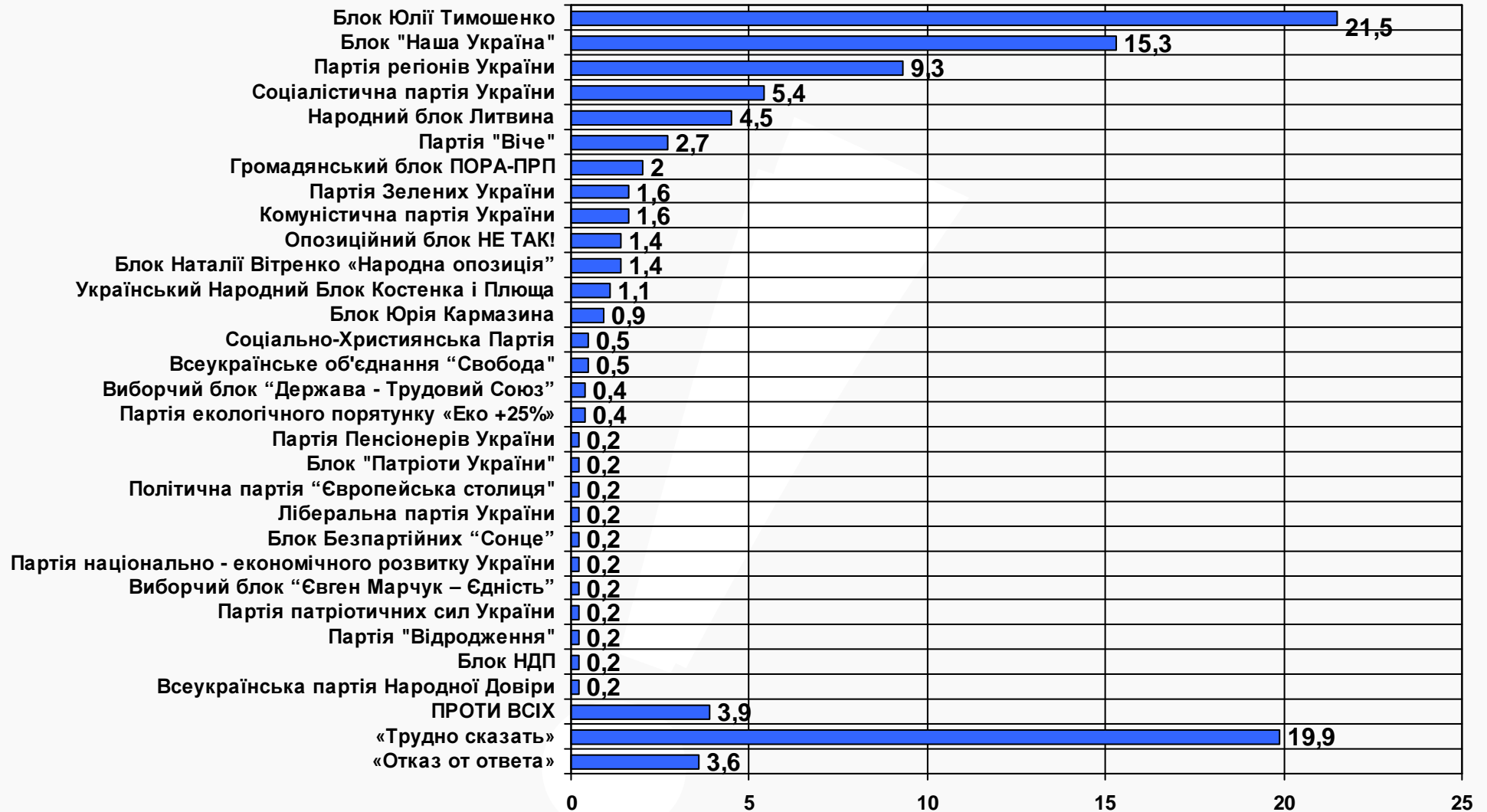
% от всех
опрошенных



Если бы выборы в Верховную Раду Украины проходили в ближайшее воскресенье, и бюллетень для голосования выглядел бы таким образом, то за какую партию (блок партий) Вы бы скорее всего проголосовали?

	% от всех опрошенных	% к тем, кто будет принимать участие в выборах (n = 557)	% к тем, кто определился с выбором (n = 426)
Блок Юлії Тимошенко	19,9	21,5	28,2
Блок "Наша Україна"	14,1	15,3	20,0
Партія регіонів України	8,6	9,3	12,2
Соціалістична партія України	5,0	5,4	7,0
Народний блок Литвина	4,1	4,5	5,9
Партія "Віче"	2,5	2,7	3,5
Громадянський блок ПОРА-ПРП	1,8	2,0	2,6
Комуністична партія України	1,5	1,6	2,1
Партія Зелених України	1,5	1,6	2,1
Блок Наталії Вітренко «Народна опозиція»	1,3	1,4	1,9
Опозиційний блок НЕ ТАК!	1,3	1,4	1,9
Український Народний Блок Костенка і Плюща	1,0	1,1	1,4
Блок Юрія Кармазина	0,8	0,9	1,2
Всеукраїнське об'єднання "Свобода"	0,5	0,5	0,7
Соціально-Християнська Партія	0,5	0,5	0,7
Партія екологічного порятунку «Еко +25%»	0,3	0,4	0,5
Виборчий блок "Держава - Трудовий Союз"	0,3	0,4	0,5
Всеукраїнська партія Народної Довіри	0,2	0,2	0,2
Блок НДП	0,2	0,2	0,2
Партія "Відродження"	0,2	0,2	0,2
Партія патріотичних сил України	0,2	0,2	0,2
Виборчий блок "Євген Марчук – Єдність"	0,2	0,2	0,2
Партія національно - економічного розвитку України	0,2	0,2	0,2
Блок Безпартійних "Сонце"	0,2	0,2	0,2
Ліберальна партія України	0,2	0,2	0,2
Політична партія "Європейська столиця"	0,2	0,2	0,2
Блок "Патріоти України"	0,2	0,2	0,2
Партія Пенсіонерів України	0,2	0,2	0,2
ПРОТИ ВСІХ	3,6	3,9	5,2
«Не буду приймати участь в виборах»	7,8		
«Трудно сказать»	18,4	19,9	
«Отказ от ответа»	3,3	3,6	

Если бы выборы в Верховную Раду Украины проходили в ближайшее воскресенье, и бюллетень для голосования выглядел бы таким образом, то за какую партию (блок партий) Вы бы скорее всего проголосовали?, %



% к тем, кто будет принимать участие в выборах (n = 557)

Выборы в Киевский городской совет народных депутатов

Если бы выборы в Киевский городской совет проходили в ближайшее воскресенье, и бюллетень для голосования выглядел бы таким образом, то за какую партию (блок партий) Вы бы скорее всего проголосовали?

% от всех опрошенных

Блок Юлії Тимошенко	12,6
Громадянський блок ПОРА-ПРП	6,6
Блок Леоніда Черновецького	5,5
Народний Союз "Наша Україна"	5,5
Громадський актив Києва	4,1
Блок Литвина	3,3
Партія Регіонів	2,6
Соціалістична партія України	2,5
Комуністична партія України	1,7
Київ - європейська столиця	1,5
Партія "Віче"	1,3
Блок Євгенія Марчука "Єдність"	1,2
Опозиційний блок "Не ТАК!"	0,8
Блок Юрія Кармазіна	0,8
Партія «Християнсько-демократичний союз»	0,8
Блок Наталії Вітренко "Народна опозиція"	0,7
Партія політики ПУТІНА	0,5
Партія "Свобода"	0,5
Партія екологічного порятунку «Еко+25%»	0,5
Партія зелених України	0,5
Комуністична партія трудящих	0,3
Голос громади Києва	0,3
“Конгрес українських націоналістів”	0,3

Селянська партія	0,3
Народно-демократична партія	0,3
Партія пенсіонерів України	0,3
Блок Костенко і Плюща	0,3
Партія "Соціалістична Україна"	0,3
Соціально-християнська партія	0,3
Зелена екологічна партія "Райдуга"	0,3
Партія патріотичних сил	0,2
Народний Рух України "За єдність"	0,2
Партія "Екологія і соціальний захист"	0,2
Партія "Вітчизна"	0,2
Блок Бориса Олійника і Михайла Сироти	0,2
Партія соціального захисту	0,2
Партія народної довіри	0,2
Партія честі, боротьби з корупцією та орг. Злочинністю	0,2
Форум порятунку Києва "Зелена столиця"	0,2
«Наша партія» Коаліція учасників помаранчевої революції	0,2
Трудова Україна	0,2
Проти всіх	3,3
«Не буду приймати участія в виборах»	9,1
«Трудно сказати»	25,0
«Отказ от ответа»	3,8

Если бы выборы в Киевский городской совет проходили в ближайшее воскресенье, и бюллетень для голосования выглядел бы таким образом, то за какую партию (блок партий) Вы бы скорее всего проголосовали?

% к тем, кто будет принимать участие в выборах (n = 548)

Трудно сказать	27,6
Блок Юлії Тимошенко	13,9
Громадянський блок ПОРА-ПРП	7,3
Блок Леоніда Черновецкого	6,0
Народний Союз "Наша Україна"	6,0
Громадський актив Києва	4,6
Отказ от ответа	4,2
Блок Литвина	3,6
ПРОТИ ВСІХ	3,6
Партія Регіонів	2,9
Соціалістична партія України	2,7
Комуністична партія України	1,8
Київ - європейська столиця	1,6
Партія "Віче"	1,5
Блок Євгенія Марчука "Єдність"	1,3
Опозиційний блок "Не ТАК"	0,9
Блок Юрія Кармазіна	0,9
Партія «Християнсько-демократичний союз»	0,9
Блок Наталії Вітренко "Народна опозиція"	0,7
Партія політики ПУТІНА	0,5
Партія "Свобода"	0,5
Партія екологічного порятунку «Еко+25%»	0,5

Партія зелених України	0,5
Комуністична партія трудящих	0,4
Голос громади Києва	0,4
Конгрес українських націоналістів	0,4
Селянська партія	0,4
Народно-демократична партія	0,4
Партія пенсіонерів України	0,4
Блок Костенко і Плюща	0,4
Партія "Соціалістична Україна"	0,4
Соціально-християнська партія"	0,4
Зелена екологічна партія "Райдуга"	0,4
Партія патріотичних сил	0,2
Народний Рух України "За єдність"	0,2
Партія "Екологія і соціальний захист"	0,2
Партія "Вітчизна"	0,2
Блок Бориса Олійника і Михайла Сироти	0,2
Партія соціального захисту	0,2
Партія народної довіри	0,2
Партія честі, боротьби з корупцією та орг. Злочинністю	0,2
Форум порятунку Києва "Зелена столиця"	0,2
«Наша партія» Коаліція учасників помаранчевої революції	0,2
Трудова Україна	0,2

Если бы выборы в Киевский городской совет проходили в ближайшее воскресенье, и бюллетень для голосования выглядел бы таким образом, то за какую партию (блок партий) Вы бы скорее всего

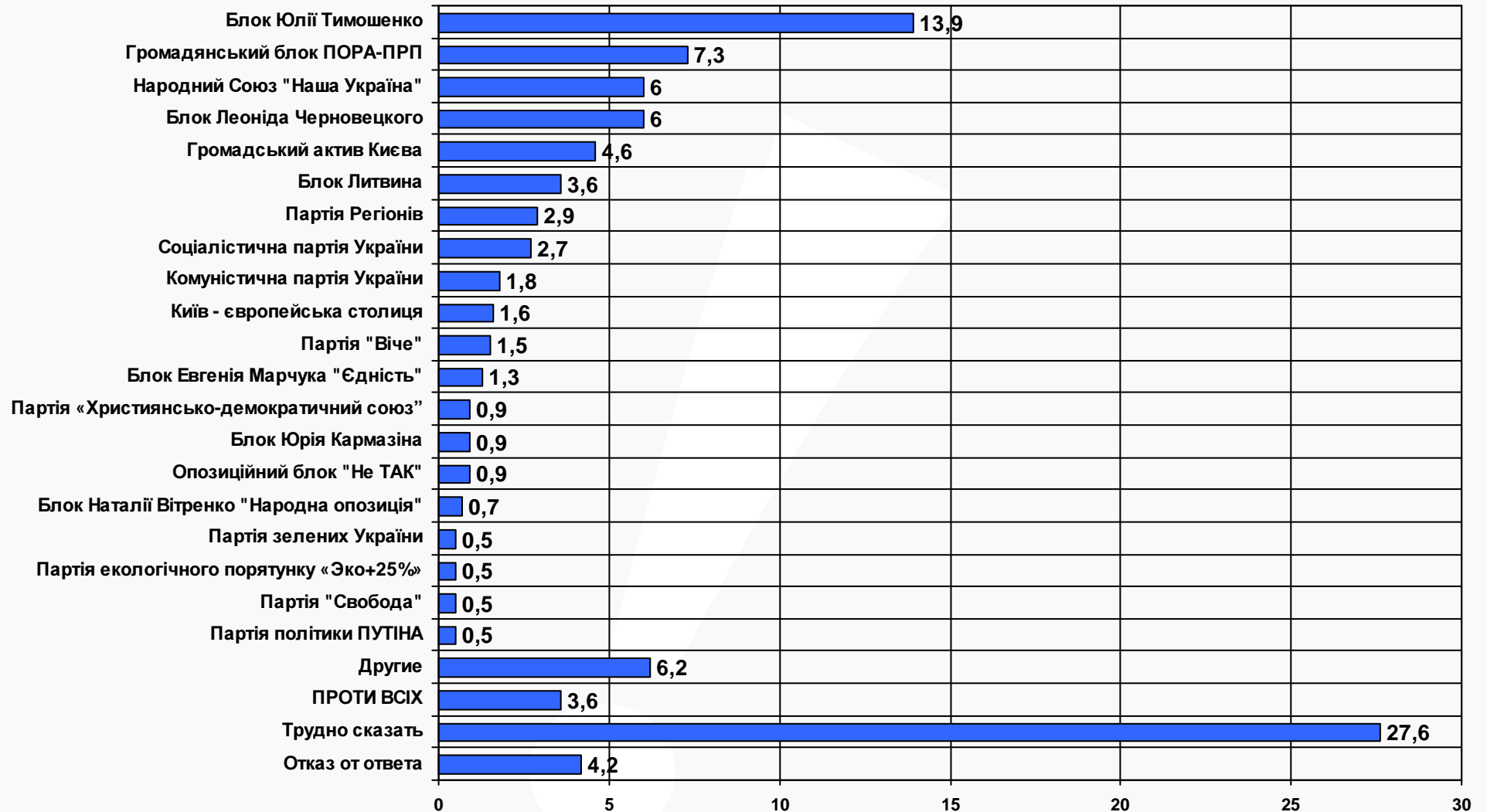
проголосовали?

% к тем, кто определился с выбором (n = 374)

Блок Юлії Тимошенко	20,3
Громадянський блок ПОРА-ПРП	10,7
Блок Леоніда Черновецького	8,8
Народний Союз "Наша Україна"	8,8
Громадянський актив Києва	6,7
Блок Литвина	5,3
Партія Регіонів	4,3
Соціалістична партія України	4
Комуністична партія України	2,7
Київ - європейська столиця	2,4
Партія "Віче"	2,1
Блок Євгенія Марчука "Єдність"	1,9
Опозиційний блок "Не ТАК"	1,3
Блок Юрія Кармазіна	1,3
Партія «Християнсько-демократичний союз»	1,3
Блок Наталії Вітренко "Народна опозиція"	1,1
Партія політики ПУТІНА	0,8
Партія "Свобода"	0,8
Партія екологічного порятунку «Еко+25%»	0,8
Партія зелених України	0,8

Комуністична партія трудящих	0,5
Голос громади Києва	0,5
Конгрес українських націоналістів	0,5
Селянська партія	0,5
Народно-демократична партія	0,5
Партія пенсіонерів України	0,5
Блок Костенко і Плюща	0,5
Партія "Соціалістична Україна"	0,5
Соціально-християнська партія	0,5
Зелена екологічна партія "Райдуга"	0,5
Партія патріотичних сил	0,3
Народний Рух України "За єдність"	0,3
Партія "Екологія і соціальний захист"	0,3
Партія "Вітчизна"	0,3
Блок Бориса Олійника і Михайла Сироти	0,3
Партія соціального захисту	0,3
Партія народної довіри	0,3
Партія честі, боротьби з корупцією та орг. Злочинністю	0,3
Форум порятунку Києва "Зелена столиця"	0,3
Наша партія. Коаліція учасників помаранчевої революції	0,3
Трудова Україна	0,3
Проти всіх	5,3

Если бы выборы в Киевский городской совет проходили в ближайшее воскресенье, и бюллетень для голосования выглядел бы таким образом, то за какую партию (блок партий) Вы бы скорее всего проголосовали?, %



% к тем, кто будет принимать участие в выборах (n = 548)

Если бы выборы в Киевский городской совет проходили в ближайшее воскресенье, и бюллетень для голосования выглядел бы таким образом, то за какую партию (блок партий) Вы бы скорее всего проголосовали?, % в зависимости от возраста и пола

	пол		возрастной интервал					В целом
	Мужской	Женский	18-24	25-34	35-49	50-64	65 и старше	
«Трудно сказать»	24,6	29,9	26,5	27,3	26,7	27,1	32,3	27,6
Блок Юлії Тимошенко	14,8	13,2	14,5	15,5	14,9	12,4	10,8	13,9
Громадянський блок ПОРА-ПРП	9,4	5,6	4,8	8,2	5,6	10,1	7,7	7,3
Блок Леоніда Черновецкого	6,1	5,9	4,8	0,9	6,8	7,8	10,8	6,0
Народний Союз "Наша Україна"	5,3	6,6	3,6	8,2	4,3	7,8	6,2	6,0
Громадський актив Києва	5,3	3,9	9,6	4,5	3,7	3,9	1,5	4,6
«Отказ от ответа»	3,3	4,9	1,2	4,5	4,3	5,4	4,6	4,2
Блок Литвина	2,9	4,3	4,8	2,7	5,6	2,3	1,5	3,6
Проти всіх	4,9	2,6	6,0	1,8	5,0	2,3	3,1	3,6
Партія Регіонів	2,9	3,0	1,2	1,8	3,1	3,9	4,6	2,9
Соціалістична партія України	2,0	3,3	3,6	3,6	1,9	2,3	3,1	2,7
Комуністична партія України	1,2	2,3			1,9	2,3	6,2	1,8
Київ - європейська столиця	2,9	0,7	4,8	1,8	1,9			1,6
Партія "Віче"	0,4	2,3	1,2	0,9	3,7			1,5
Блок Євгенія Марчука "Єдність"	1,2	1,3	1,2	2,7	0,6	0,8	1,5	1,3

% к тем, кто будет принимать участие в выборах (n = 548)

По каждой другой партии – менее 1%

Если бы выборы в Киевский городской совет проходили в ближайшее воскресенье, и бюллетень для голосования выглядел бы таким образом, то за какую партию (блок партий) Вы бы скорее всего проголосовали? % в зависимости от района проживания

	Голосівський	Дарницький	Деснянський	Дніпровський	Оболонський	Печерський	Подільський	Святошинський	Солом'янський	Шевченківський	В целом
«Трудно сказать»	26,8	27,1	21,9	27,0	39,3	23,1	15,2	39,7	22,8	24,1	27,6
Блок Юлії Тимошенко	14,6	11,9	16,4	12,7	1,6	25,6	18,2	13,2	14,0	16,7	13,9
Громадянський блок ПОРА-ПРП	7,3	6,8	5,5	9,5	13,1	2,6	9,1	4,4	5,3	9,3	7,3
Блок Леоніда Черновецького	4,9	13,6	8,2	3,2	8,2	2,6	9,1	4,4	1,8	3,7	6,0
Народний Союз "Наша Україна"	12,2	5,1	2,7	3,2	4,9	7,7		4,4	12,3	9,3	6,0
Громадянський актив Києва		1,7	4,1	1,6	9,8	5,1	3,0	8,8	5,3	3,7	4,6
«Отказ от ответа»	4,9	6,8	5,5	3,2	4,9	5,1	6,1	2,9		3,7	4,2
Блок Литвина	4,9	10,2	1,4				15,2	4,4	5,3		3,6
Проти всіх	2,4	3,4	6,8			10,3			3,5	11,1	3,6
Партія Регіонів	12,2	1,7	4,1	4,8	1,6			2,9	1,8		2,9
Соціалістична партія України		5,1	2,7	9,5		2,6			3,5	1,9	2,7
Комуністична партія України	2,4		1,4	1,6	1,6	2,6	3,0		5,3	1,9	1,8
Київ - європейська столиця	2,4	1,7		1,6	3,3			1,5	1,8	3,7	1,6
Партія "Віче	2,4		1,4	1,6	1,6	2,6	3,0		3,5		1,5
Блок Євгенія Марчука "Єдність"				1,6	1,6	2,6	3,0	1,5	1,8	1,9	1,3

% к тем, кто будет принимать участие в выборах (n = 548)

По каждой другой партии – менее 1%

**ВЫ СКАЗАЛИ, ЧТО СКОРЕЕ ВСЕГО НА ВЫБОРАХ В КИЕВСКИЙ ГОРОДСКОЙ СОВЕТ ОТДАДИТЕ СВОЙ ГОЛОС ЗА _ _ _ _
_. СКАЖИТЕ, ПОЧЕМУ ВЫ БУДЕТЕ ГОЛОСОВАТЬ ИМЕННО ЗА ЭТУ ПАРТИЮ (БЛОК ПАРТИЙ)?**

Блок Юлии Тимошенко

- Нравится как политик \Умный политик \ хороший политик \Правильный политик
- Когда Тимошенко была премьером, много сделала для народа \Начала хорошо работать, но ей не дали \Были положительные изменения \Хорошо работала
- Истинные борцы \Борется со всей несправедливостью, что творится
- Дуже сподобалась як жінка \Красивая женщина \Симпатичная
- Харизматичный лидер/ Не корумпированные/ Не даст сесть себе на шею
- Добивается, чего хочет

Громадянський блок ПОРА-ПРП

- Пора действовать молодому поколению \Они молодые
- Там Кличко \Уважаю Кличко \Отдаю предпочтение лидеру блока В.Кличко \Верю в Кличко
- Честные люди
- Свежая сила \Новая сила, свежий дух \свежая кровь
- Активный \Более активные, чем остальные
- Люди не задіяні в корупційних справах \“Чистые” люди
- Порядочные люди

**ВЫ СКАЗАЛИ, ЧТО СКОРЕЕ ВСЕГО НА ВЫБОРАХ В КИЕВСКИЙ ГОРОДСКОЙ СОВЕТ ОТДАДИТЕ СВОЙ ГОЛОС ЗА _ _ _ _
_. СКАЖИТЕ, ПОЧЕМУ ВЫ БУДЕТЕ ГОЛОСОВАТЬ ИМЕННО ЗА ЭТУ ПАРТИЮ (БЛОК ПАРТИЙ)?**

Блок "Наша Україна"

- Больше доверия\Доверие Президенту и его партии\Я им доверяю
- Там Ющенко, он старается\Там Ющенко

Блок Леоніда Черновецкого

- Помогает пенсионерам, бомжам\Помогает пенсионерам\Черновецкий заботится о пенсионерах
- Він мужик багатий, может, и нам поможет\ Не крадет\ Ему ничего не нужно лично для себя\Единственный из богатых, кто помогает бедным\Гуманитарная помощь
- Порядочный
- Толковый

Громадський актив Києва

- Потому, что проводят активную политику \Активно принимают участие в политике
- Молодые
- То, что они пишут в своих брошюрах, отвечает чаяниям народа\Много информации интересной и существенной \Теория в книжке: хороший смысл, помогают с советами, нет пустых обещаний
- Постоянно информируют о себе \Потому, что больше всех знаю

Виборчий блок Володимира Литвина

- Подобається мені\Литвин нравится, как человек\Нравится Литвин\Больше нравится он мне
- Литвин внушает доверие\Вызывает доверие
- Новая политическая сила, сможет примирить стороны
- Проводит хорошую, справедливую политику
- Только человек с такими железными нервами, как у него, может всех успокоить
- Нравится его нейтральность

**ВЫ СКАЗАЛИ, ЧТО СКОРЕЕ ВСЕГО НА ВЫБОРАХ В КИЕВСКИЙ ГОРОДСКОЙ СОВЕТ ОТДАДИТЕ СВОЙ ГОЛОС ЗА _ _ _ _
_ . СКАЖИТЕ, ПОЧЕМУ ВЫ БУДЕТЕ ГОЛОСОВАТЬ ИМЕННО ЗА ЭТУ ПАРТИЮ (БЛОК ПАРТИЙ)?**

Партія регіонів України

- На президентских выборах голосовал за В.Януковича
- Разочарован в Ющенко
- Потому, что в тех выборах я голосовала за эту партию
- Янукович - лучший премьер
- Пророссийская политика

КПУ

- При них хорошо жили
- Сравниваем с теми временами, тогда было лучше

Блок Евгения Марчука "Єдність"

- Потому, что верю в него, как в Ющенко
- Мне давно нравится Марчук, я его уважаю, как человека
- Мне симпатичен Марчук, он очень целеустремленный

СПУ

- Импонирует лидер - Мороз. Он умный мужчина
- Менее всего скомпрометированы
- Мне кажется, они самые честные

Київ – європейська столиця

- Хочется жить лучше
- Лозунги - без пробок
- Заботиться о столице должна исключительно столичная партия

Партія "Віче"

- Грамотный человек Богословская\Очень умный человек
- Очень правильная экономическая программа партии
- Создают механизм процветания

ВЫ СКАЗАЛИ, ЧТО СКОРЕЕ ВСЕГО НА ВЫБОРАХ В КИЕВСКИЙ ГОРОДСКОЙ СОВЕТ ОТДАДИТЕ СВОЙ ГОЛОС ЗА ___ ___. СКАЖИТЕ, ПОЧЕМУ ВЫ БУДЕТЕ ГОЛОСОВАТЬ ИМЕННО ЗА ЭТУ ПАРТИЮ (БЛОК ПАРТИЙ)?

ТРУДНО СКАЗАТЬ, ЕЩЕ НЕ ОПРЕДЕЛИЛСЯ

- Сразу нужно их программы почитать, а потом выбирать \ Плохо знаю программы партий и блоков \ Не знаком с программами \ Знакома не со всеми программами \ Мало информации
- Партий много, а голосовать не за кого \ Все лезут, много желающих, а кого-то одного нету \ Не за кого голосовать \ Большой список кандидатов \ Чрезмерное количество агитаций за кандидатов. Очень сложно сразу быстро определиться \ Их много, а выбирать одного \ Слишком много \ Неразбериха с этими партиями: их много, а толку мало \ Их так много
- Решу ближе к выборам \ Еще думаю \ Еще не знаю, решу позже \ Есть еще время, чтобы определиться \ Есть еще время подумать \ Пока выбираю

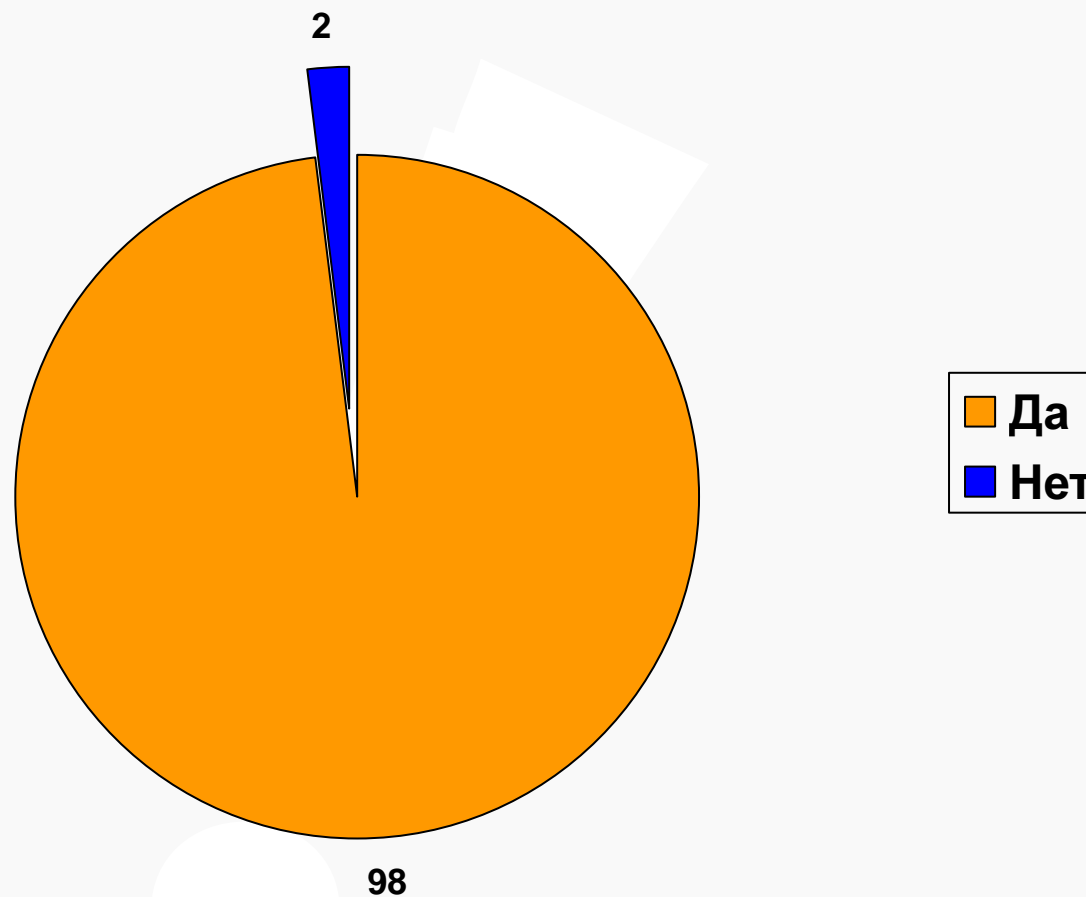
НЕ БУДУ ПРИНИМАТЬ УЧАСТИЯ

- Политика меня мало интересует \ Мне не интересно \ Не интересуюсь \ Мне это не надо
- Один хуже другого \ Не за кого голосовать \ Нет нормальных партий
- Більше нікому не вірю

Выборы мэра г. Киева

Знаете ли Вы, что в марте этого года состоится выборы в мэра города Киева?

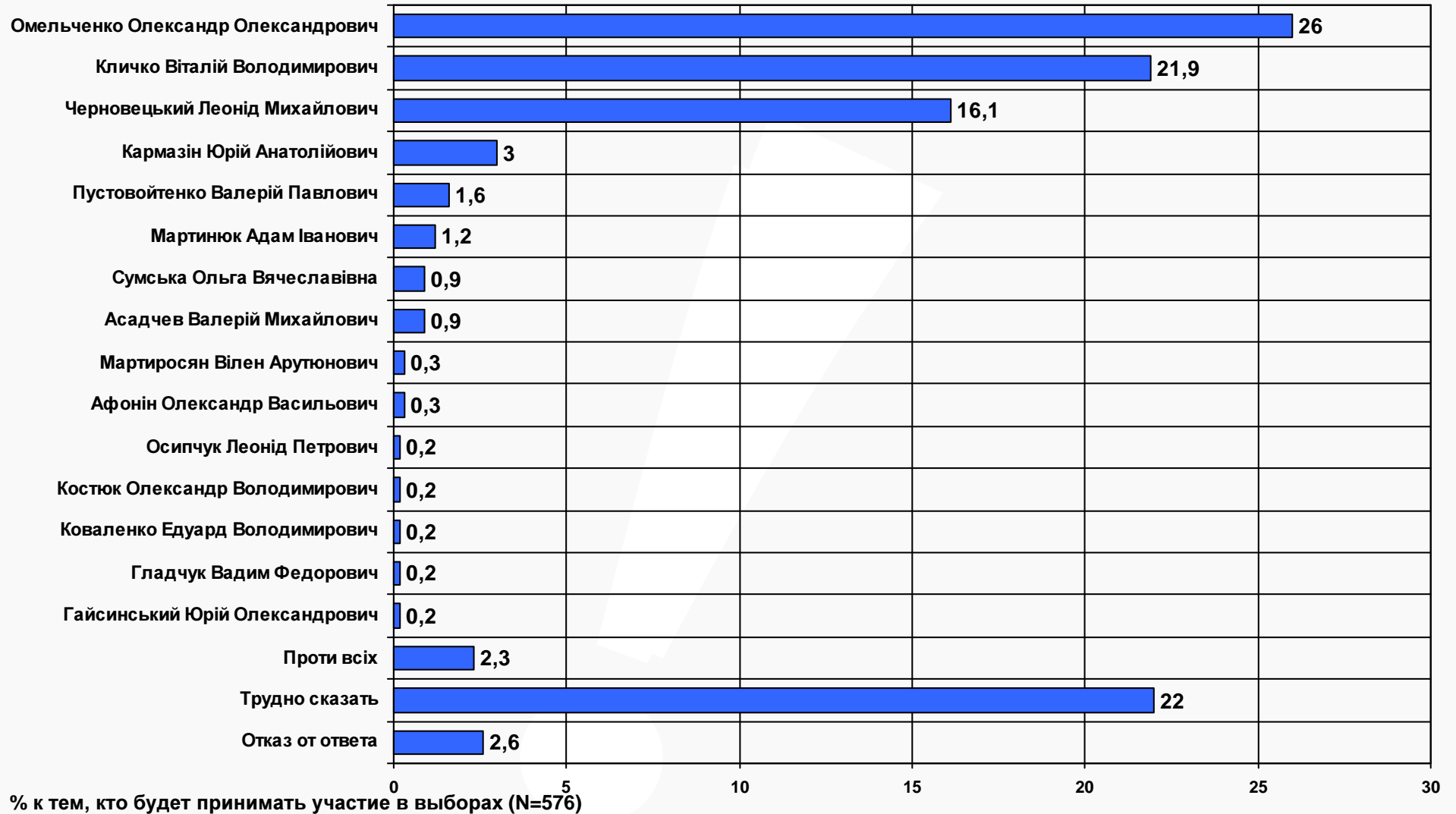
% от всех
опрошенных



Если бы выборы в мэра города Киева проходили в ближайшее воскресенье, и бюллетень для голосования выглядел бы таким образом, то за какого кандидата Вы бы скорее всего проголосовали?

	% от всех опрошенных	% к тем, кто будет принимать участие в выборах (N=576)	% к тем, кто определился с выбором (N=434)
Омельченко Александр Александрович	24,8	26	34,6
Кличко Віталій Володимирович	20,9	21,9	29
Черновецький Леонід Михайлович	15,4	16,1	21,4
Кармазін Юрій Анатолійович	2,8	3	3,9
Пустовойтенко Валерій Павлович	1,5	1,6	2,1
Мартинюк Адам Іванович	1,2	1,2	1,6
Асадчев Валерій Михайлович	0,8	0,9	1,2
Сумська Ольга Вячеславівна	0,8	0,9	1,2
Афонін Александр Васильович	0,3	0,3	0,5
Мартиросян Вілен Арутюнович	0,3	0,3	0,5
Гайсинський Юрій Александрович	0,2	0,2	0,2
Гладчук Вадим Федорович	0,2	0,2	0,2
Коваленко Едуард Володимирович	0,2	0,2	0,2
Костюк Александр Володимирович	0,2	0,2	0,2
Осипчук Леонід Петрович	0,2	0,2	0,2
Проти всіх	2,2	2,3	3
Трудно сказати	21	22	
Отказ от ответа	2,5	2,6	
Не буду принимать участия в выборах	4,6		

Если бы выборы в мэра города Киева проходили в ближайшее воскресенье, и бюллетень для голосования выглядел бы таким образом, то за какого кандидата Вы бы скорее всего проголосовали?



Если бы выборы в мэра города Киева проходили в ближайшее воскресенье, и бюллетень для голосования выглядел бы таким образом, то за какого кандидата Вы бы скорее всего проголосовали? % в зависимости от возраста и пола

	пол		возрастной интервал					В целом
	Мужской	Женский	18-24	25-34	35-49	50-64	65 и старше	
Омельченко Александр Александрович	22,5	28,9	25,0	28,0	29,1	23,5	21,2	26,0
Трудно сказать	20,5	23,3	20,5	22,0	29,1	15,9	18,2	22,0
Кличко Віталій Володимирович	26,7	17,9	40,9	20,3	12,2	23,5	21,2	21,9
Черновецький Леонід Михайлович	14,7	17,3	9,1	11,0	12,8	22,0	31,8	16,1
Кармазін Юрій Анатолійович	4,3	1,9	1,1	5,1	4,1	1,5	1,5	3,0
«Отказ от ответа»	2,7	2,5	1,1	3,4	1,2	6,1		2,6
Проти всіх	2,3	2,2	1,1	3,4	2,3	2,3	1,5	2,3
Пустовойтенко Валерій Павлович	1,9	1,3	1,1	1,7	2,3	1,5		1,6
Мартинюк Адам Іванович	0,8	1,6			1,7	2,3	1,5	1,2
Асадчев Валерій Михайлович	0,8	0,9		0,8	1,2	0,8	1,5	0,9
Сумська Ольга Вячеславівна		1,6		2,5	1,2			0,9

% к тем, кто будет принимать участие в выборах (N=576)

По каждой другому кандидату – менее 0,5%

Если бы выборы мэра Киева проходили в ближайшее воскресенье, и бюллетень для голосования выглядел бы таким образом, то за кого Вы бы скорее всего проголосовали?, % в зависимости от района проживания

	Голосівський	Дарницький	Деснянський	Дніпровський	Оболонський	Печерський	Подільський	Святошинський	Солом'янський	Шевченківський	В целом
Омельченко Олександр Олександрович	20,5	32,8	30,0	19,4	18,8	15,0	47,1	23,6	28,3	29,6	26,0
Трудно сказать	31,8	26,2	13,8	22,4	29,7	30,0	5,9	27,8	16,7	14,8	22,0
Кличко Віталій Володимирович	6,8	13,1	23,8	26,9	20,3	27,5	17,6	27,8	23,3	25,9	21,9
Черновецький Леонід Михайлович	15,9	18,0	15,0	20,9	17,2	15,0	20,6	9,7	15,0	16,7	16,1
Кармазін Юрій Анатолійович	9,1	4,9	5,0	1,5					6,7	1,9	3,0
«Отказ от ответа»	4,5	1,6	1,3	1,5	6,3	2,5	2,9	5,6			2,6
Проти всіх	2,3	1,6	5,0	1,5				1,4	1,7	7,4	2,3
Пустовойтенко Валерій Павлович	4,5		1,3	1,5	1,6	5,0		1,4	1,7		1,6
Мартинюк Адам Іванович	2,3			1,5	1,6	2,5	2,9		1,7	1,9	1,2

% к тем, кто будет принимать участие в выборах (N=576)

По каждой другому кандидату – менее 1%

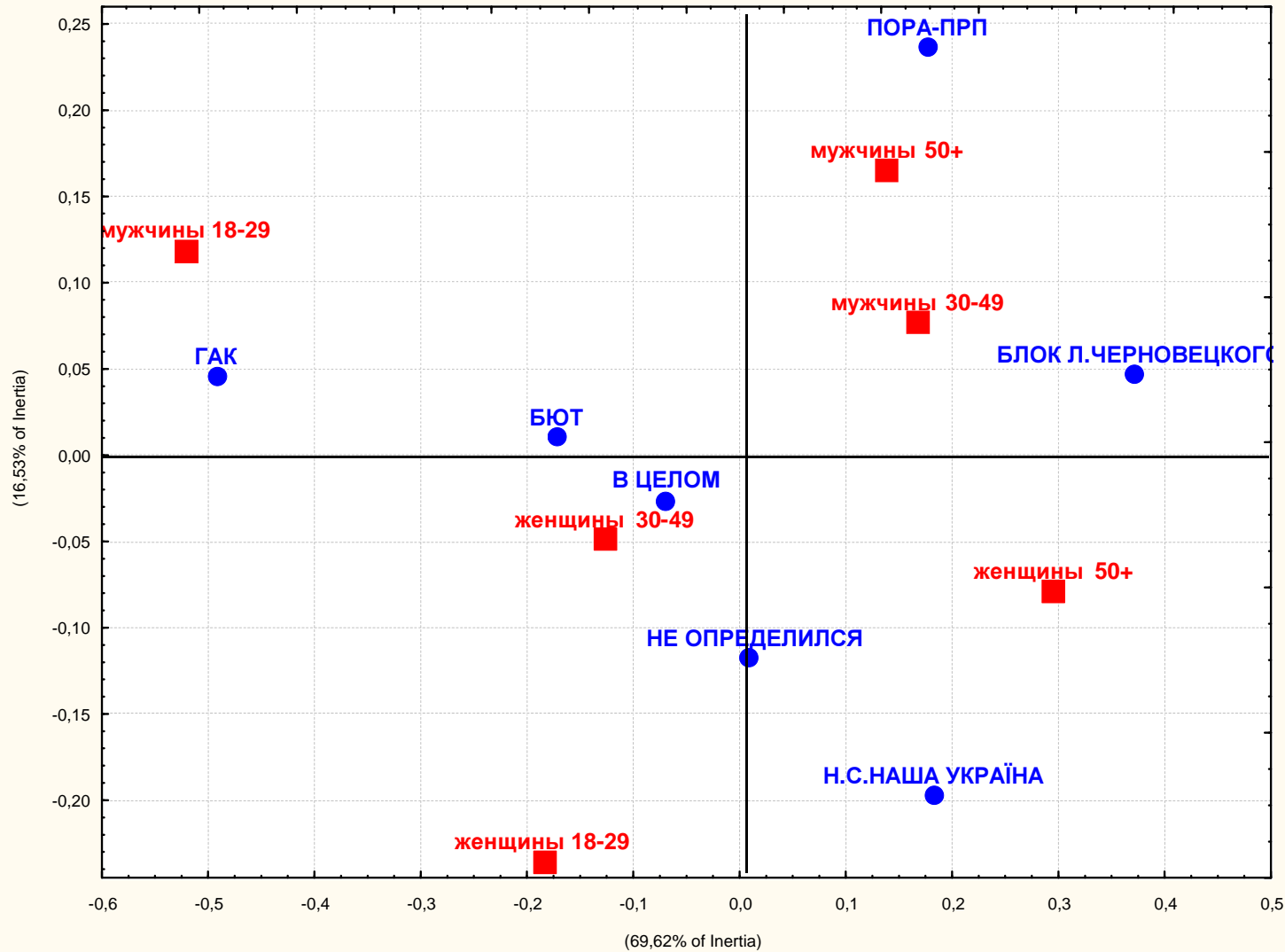
Сравнительный анализ целевых аудиторий участников избирательного процесса

Профиль целевой аудитории основных партий/блоков, баллотирующихся в Киевский городской совет

% к сторонникам
отдельной партии/блок

	Громадський актив Києва	Громадянський блок ПОРА-ПРП	Блок Юлії Тимошенко	Блок Леоніда Черновецького	Народний Союз "Наша Україна"	Трудно сказать	В целом
ПОЛ							
Мужской	52,0	57,5	47,4	45,5	39,4	39,7	45,5
Женский	48,0	42,5	52,6	54,5	60,6	60,3	54,5
ВОЗРАСТ							
18-24	32,0	10,0	15,8	12,1	9,1	14,6	15,4
25-34	20,0	22,5	22,4	3,0	27,3	19,9	21,0
35-49	24,0	22,5	31,6	33,3	21,2	28,5	29,8
50-64	20,0	32,5	21,1	30,3	30,3	23,2	22,2
65 и старше	4,0	12,5	9,2	21,2	12,1	13,9	11,6
ВОЗРАСТ							
18-29	44,0	17,5	28,9	12,1	24,2	24,7	27,3
30-49	32,0	37,5	40,8	36,4	33,3	38,7	39,1
50+	24,0	45,0	30,3	51,5	42,4	36,7	33,6
ПОЛ-ВОЗРАСТ							
Мужчины 18-29	28,0	10,0	14,5	6,1	6,1	10,0	14,3
Мужчины 30-49	12,0	22,5	15,8	21,2	18,2	15,3	17,6
Мужчины 50+	12,0	25,0	17,1	18,2	15,2	14,7	13,6
Женщины 18-29	16,0	7,5	14,5	6,1	18,2	14,7	13,0
Женщины 30-49	20,0	15,0	25,0	15,2	15,2	23,3	21,5
Женщины 50+	12,0	20,0	13,2	33,3	27,3	22,0	20,0

Профиль целевой аудитории основных партий/блоков, баллотирующихся в Киевский городской совет



* При анализе полученных результатов использовалось изображение выявленных зависимостей в графическом виде. От центра координатных осей проводятся прямые к интересующей нас категории. Если образованный угол острый - существует прямая зависимость, если угол прямой - зависимости не существует, если угол тупой - существует обратная зависимость.

Профиль целевой аудитории основных партий/блоков, баллотирующихся в Киевский городской совет и Верховную Раду Украины

% к сторонникам
отдельной партии/блока

	Громадський актив Києва	Громадянський блок ПОРА-ПРП	Блок Юлії Тимошенко	Блок Леоніда Черновецького	Народний Союз "Наша Україна"	«Трудно сказать»	В целом
Блок Юлії Тимошенко	28,0	25,0	76,3	18,2	15,2	9,3	19,9
«Трудно сказать»	8,0	7,5	1,3	18,2	3,0	57,0	18,4
Блок "Наша Україна"	16,0	37,5	9,2	15,2	81,8	12,6	14,1
Партія регіонів України	8,0	2,5	1,3	9,1		6,0	8,6
Соціалістична партія України	12,0		1,3	12,1		3,3	5,0
Народний блок Литвина	16,0	5,0	3,9	3,0		1,3	4,1
Громадянський блок ПОРА-ПРП	4,0	12,5		6,1		1,3	1,8
Партія "Віче"	8,0	2,5				1,3	2,5
Блок Наталії Вітренко «Народна Опозиція»				6,1		1,3	1,3
Український Народний Блок Костенка і Плюща		2,5	1,3			0,7	1,0

% от всех опрошенных

Профиль целевой аудитории основных претендентов на пост мэра г.Киева

% к сторонникам отдельного кандидата

	Кличко Віталій Володимирович	Омельченко Олександр Олександрович	Черновецький Леонід Михайлович	Трудно сказать	В целом
ПОЛ					
Мужской	54,8	38,7	40,9	41,7	45,5
Женский	45,2	61,3	59,1	58,3	54,5
ВОЗРАСТ					
18-24	28,6	14,7	8,6	14,2	15,4
25-34	19,0	22,0	14,0	20,5	21,0
35-49	16,7	33,3	23,7	39,4	29,8
50-64	24,6	20,7	31,2	16,5	22,2
65 и старше	11,1	9,3	22,6	9,4	11,6
ВОЗРАСТ					
18-29	38,1	29,5	14,0	24,6	27,3
30-49	26,2	40,9	32,3	50,0	39,1
50+	35,7	29,5	53,8	25,4	33,6
ПОЛ-ВОЗРАСТ					
Мужчины 18-29	23,8	14,8	7,5	9,5	14,3
Мужчины 30-49	14,3	16,1	15,1	19,8	17,6
Мужчины 50+	16,7	8,1	18,3	11,9	13,6
Женщины 18-29	14,3	14,8	6,5	15,1	13,0
Женщины 30-49	11,9	24,8	17,2	30,2	21,5
Женщины 50+	19,0	21,5	35,5	13,5	20,0
	Кличко Віталій Володимирович	Омельченко Олександр Олександрович	Черновецький Леонід Михайлович	Трудно сказать	
N	126	150	93	127	

Профиль целевой аудитории основных претендентов на пост мэра г.Киева

% к сторонникам отдельного кандидата

	Кличко Віталій Володимирович	Омельченко Олександр Олександрович	Черновецький Леонід Михайлович	Трудно сказать	В целом
ДОХОД					
Низкий	21,1	30,0	46,0	28,7	30,7
Средний	56,1	42,1	26,4	37,7	41,9
Высокий	22,8	27,9	27,6	33,6	27,4
ОБРАЗОВАНИЕ					
Высшее	40,5	42,7	46,2	49,6	46,3
Незаконченное высшее	15,9	8,7	4,3	11,2	9,8
Среднее специальное	27,8	38,7	34,4	27,2	30,9
Общее среднее	13,5	6,7	11,8	8,8	10,1
Неполное среднее	2,4	3,3	3,2	3,2	2,8
СОЦИАЛЬНЫЙ СТАТУС					
Пенсионер	18,4	18,7	35,9	17,5	21,2
Специалист технического или гуманитарного профиля, с ВО	16,0	13,3	8,7	15,1	13,0
Служащий	10,4	15,3	6,5	12,7	11,7
Учащийся, студент	17,6	10,7	6,5	8,7	10,2
Работник частного предприятия	14,4	7,3	12,0	7,9	11,0
Домохозяйка	3,2	9,3	9,8	6,3	7,8
Медицинский работник, учитель	4,0	5,3	3,3	7,9	5,0
Частный предприниматель	4,0	5,3	4,3	4,0	4,2
Рабочий промышленного предприятия "	3,2	4,0	4,3	6,3	4,5
Безработный не зарегистрированный	1,6	4,0	2,2	7,9	4,7
Руководитель подразделения предприятия	0,8	2,7	4,3		1,8
Руководитель предприятия, учреждения	0,8	0,7	2,2	2,4	1,7
Военнослужащий,	2,4	1,3		1,6	1,7
Нетрудоспособный	0,8	1,3		1,6	1,0
Безработный зарегистрированный	2,4	0,7			0,7

Профиль целевой аудитории основных претендентов на пост мэра г.Киева

% к сторонникам отдельного кандидата

	Кличко Віталій Володимирович	Омельченко Олександр Олександрович	Черновецький Леонід Михайлович	Трудно сказать	В целом
РАЙОН					
Голосіївський	2,4	6,0	7,5	11,0	7,5
Дарницький	6,3	13,3	11,8	12,6	10,9
Деснянський	15,1	16,0	12,9	8,7	13,6
Дніпровський	14,3	8,7	15,1	11,8	11,8
Оболонський	10,3	8,0	11,8	15,0	11,4
Печерський	8,7	4,0	6,5	9,4	6,6
Подільський	4,8	10,7	7,5	1,6	6,6
Святошинський	15,9	11,3	7,5	15,7	12,1
Солом'янський	11,1	11,3	9,7	7,9	10,3
Шевченківський	11,1	10,7	9,7	6,3	9,3

Близость целевых аудиторий основных участников избирательного процесса. Чем меньше значение, тем схожесть целевых аудиторий более выражена.

	Кличко	Омельченко	Черновецький	Не определен
Кличко	0,00			
Омельченко	5,10	0,00		
Черновецький	12,53	6,42	0,00	
Не определен	3,46	0,37	8,12	0,00

Профиль целевой аудитории основных претендентов на пост мэра г.Киева

Намерения сторонников отдельного кандидата голосовать на выборах в Верховную Раду Украины

	Кличко Віталій Володимирович	Омельченко Олександр Олександрович	Черновецький Леонід Михайлович	Трудно сказать	В целом
Блок Юлії Тимошенко	25,4	18,7	30,1	16,5	19,9
«Трудно сказать»	15,1	14,7	11,8	34,6	18,4
Блок "Наша Україна"	21,4	20,0	9,7	9,4	14,1
Партія регіонів України	4,8	12,7	11,8	7,1	8,6
Соціалістична партія України	4,0	5,3	8,6	3,1	5,0
Народний блок Литвина	4,8	6,7	2,2	2,4	4,1
Громадянський блок ПОРА-ПРП	3,2	1,3	2,2	1,6	1,8
Партія "Віче"	4,0	0,7		3,9	2,5
Блок Наталії Вітренко «Народна опозиція»	1,6	0,7	3,2	0,8	1,3